

3 / 2024

www.kommunalclick24.de

IKBD

Leitmedium für die kommunalen Entscheider – unabhängig und bundesweit seit 1980



Verwenden Sie bitte den hausinternen Verteiler!

- | | | | |
|---|--|------------------------------|------------------------------|
| ■ Bürgermeisteramt/Gemeindedirektor | ■ Amt für Umwelt und Naturschutz | ■ Bauhof/Fuhrpark | ■ Schul- und Kulturamt |
| ■ Geschäftsleitung | ■ Arbeitssicherheitstechnischer Dienst | ■ Garten- und Friedhofsamt | ■ Sozial- und Jugendamt |
| ■ Amt für Abfallwirtschaft/Stadtreinigung | ■ Branddirektion/Kommandant | ■ Hauptamt/Zentraler Einkauf | ■ Sport- und Bäderamt |
| ■ Amt für Öffentliche Ordnung | ■ freiwillige Feuerwehr | ■ Hochbauamt/Bauverwaltung | ■ Standesamt |
| | | ■ Kommerei/Stadtkasse | ■ Straßenverkehrsamt |
| | | ■ Liegenschaftsamt | ■ Zentrale Datenverarbeitung |



Smarter Wartungsplaner verwaltet die Prüftermine

Praktische Hilfestellung für Ihren Betriebsalltag in der Kommune

In wenigen Schritten die regelmäßigen Prüftermine dokumentieren.

Egal, ob Elektrogerät, Leitern + Tritte, Türen + Tore oder Feuerlöscher: Kommunen und Stadtverwaltungen sind gesetzlich verpflichtet, Arbeitsmittel, regelmäßig zu prüfen, um einen durchgängig hohen Arbeitsschutz gewährleisten zu können.

Mit einem Wartungsplaner (<https://www.Wartungsplaner.de>) erhalten Sie als Sicherheitsfachkraft eine praktische Hilfestellung für Ihren Betriebsalltag

Anforderungen an eine rechtskonforme Dokumentation der Prüfintervalle erfüllen

Verpasste Fristen führen im Worst Case zu fehlendem Versicherungsschutz bei Arbeitsunfällen, die wegen ungeprüfter Betriebsmittel entstanden sind.



Hier einen Überblick zu behalten, ist gar nicht so einfach: Denn zu den Vorschriften für die Überprüfung von Arbeits- und Betriebsmitteln kommen unterschiedlichste Prüfintervalle und weitere Anforderungen an die so wichtige Dokumentation.

Den Aufwand für die Dokumentation der Wartungen minimieren

Kommunen können diesen Aufwand mit dem richtigen Software-Tool schnell, rechtsicher und effizient bewältigen. Der Wartungsplaner der Unternehmensberatung Hoppe deckt sämtliche Aspekte im Rahmen der Betriebsmittelwartung ab. Im integrierten Kalender können die Wartungen direkt geplant, in Prüfberichten Wartungsaufträge generiert werden. Die wichtigsten Prüftermine sind bereits hinterlegt.

Die Software erfasst sämtliche Prüfgegenstände und Objektdaten

Weitere relevante Daten werden einfach hinterlegt. Mit wenigen Klicks können Dokumente erstellt werden. Der Wartungssoftware der Hoppe Unternehmensberatung entwickelte sich zu einem echten Marktführer.

Modernes Wartungsmanagement erinnert an jeden Wartungstermin

Die drei entscheidenden Säulen im Prüfrisitenmanagement sind Planung, Dokumentation und Überblick. Mit einer passenden Software können Verantwortliche Prüfungen von Maschinen, Anlagen und Betriebsmitteln strukturiert planen, durchführen und dokumentieren. So wird nicht nur sichergestellt, dass gesetzliche Anforderungen erfüllt werden, sondern auch garantiert, dass der funktionsfähige Zustand von technischen Systemen, Anlagen und Maschinen erhalten bleibt. Der Wartungssoftware der Hoppe Unternehmensberatung entwickelte sich zu einem echten Marktführer.

Sechs Schritte für den Einsatz des digitalen Wartungsplaners

Und wie sieht der Einsatz eines digitalen Wartungsplaners konkret aus? Ulrich Hoppe, Senior Consultant, von der Hoppe Unternehmensberatung empfiehlt mit seiner Software Wartungsplaner für die Praxis folgende Schritte zum optimalen Management der Prüf- und Wartungstermine:

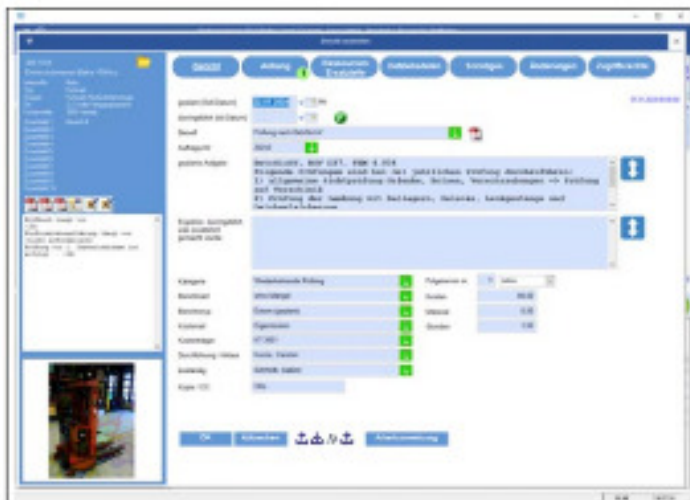
1. Zuallererst werden alle prüfpflichtigen Betriebsmittel mit ihren Zyklen für die Wartung im System erfasst.
2. Dann folgt das Festlegen der Prüf- und Wartungstermine.
3. Danach stehen die Auswertungen mithilfe der Aufgabenlisten oder der E-Mail-Erinnerung an.
4. Als nächsten Schritt werden Prüfungen, Inspektionen und Servicetermine organisiert und dokumentiert.
5. Schließlich kann der Prüfbericht erledigt und das Prüfprotokoll angehängt werden.
6. Letzter Schritt ist die automatische Generierung einer Wiederholungsprüfung.



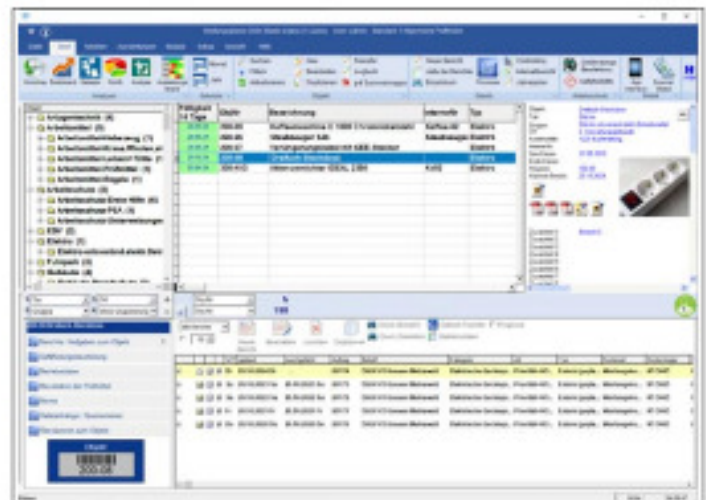
Senior Berater Ulrich Hoppe
HOPPE Unternehmensberatung

Software organisiert die Wartungstermine. Wer seine Arbeits- und Betriebsmittel sicher im Griff haben will, kommt um die Inventarisierung (vgl. Inventarverwaltung unter <https://www.inventarsoftware.de>) und der Dokumentation der Wartung und Prüfung nicht herum.

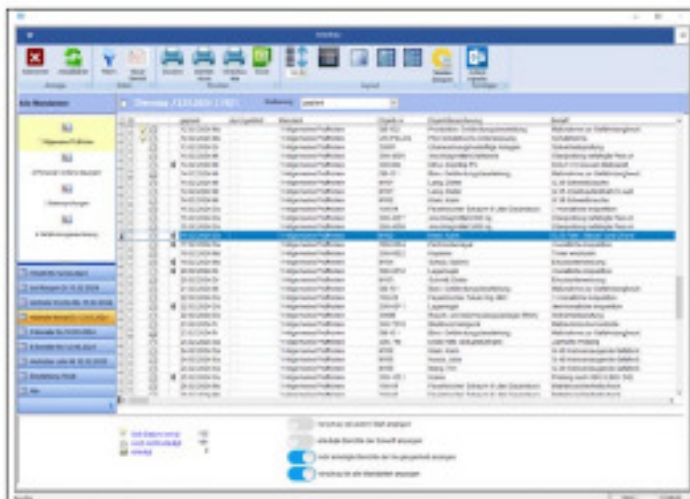
Kennwort: Hoppe Unternehmensberatung
<https://www.wartungsplaner.de>



Wartungsplaner Prüfprotokoll



Wartungsplaner Hauptmaske



Vorschau was demnächst fällig ist



Mobile Erfassung mit dem Wartungsplaner

Abbildungen/Fotos: Hoppe Unternehmensberatung